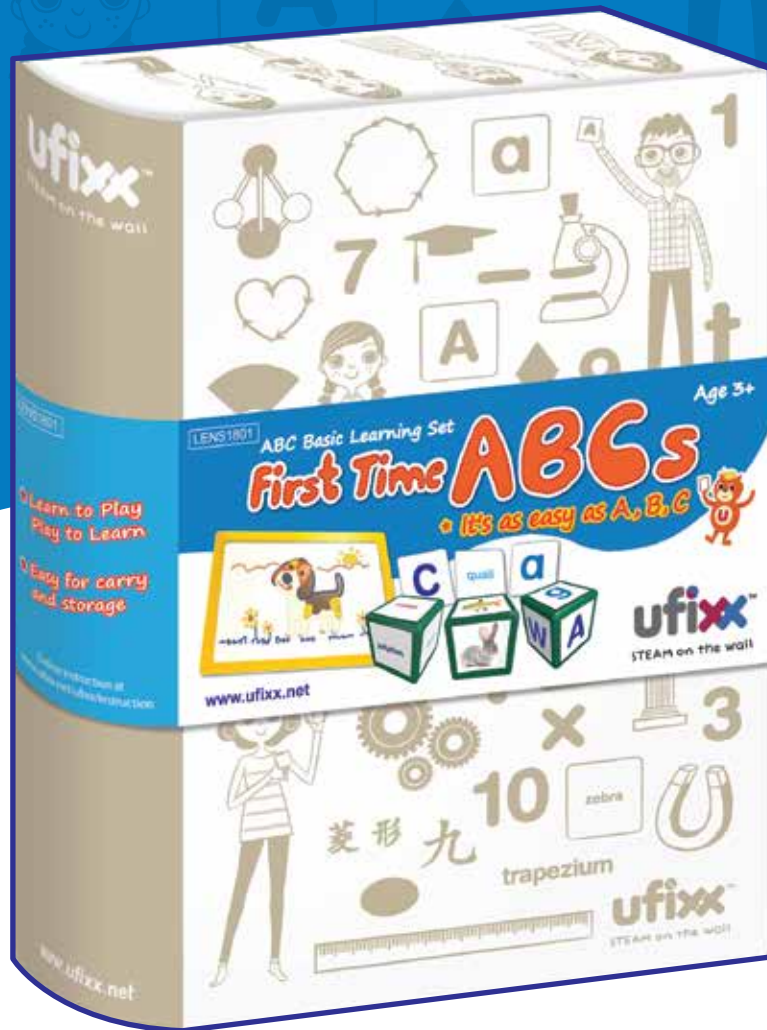


Age 3+

ABC Basic Learning Set

First Time ABCs



套裝使用說明

LENS1801

ufixxTM
STEAM on the wall

產品包括：



A-Z 大楷字母卡26張



a-z 小楷字母卡26張




動物圖案卡26張



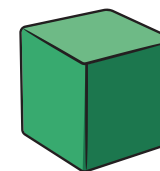
動物名稱卡26張



空白卡1張



uSketchBoard
多用途插卡畫板 (A5)
1張



骰子1個



Whiteboard marker
白板筆1枝

遊戲名稱：Roll and Say 我拋你講/你拋我講

遊戲目的

親子互動、字母及動物名稱認知。

所需材料

1. 6張卡(根據小朋友的學習程度/進度，挑選6中卡片*)。
2. 一粒 uDice。

選項 - 計分卡 (A5 uSketchBoard) 可培養小朋友的輸贏概念。

延伸變化

此遊戲除了字母認讀和認讀動物圖卡外，家長還可以選購 My First Counting Tools，強化數字、圖形認知。或選用uFoto Paper製作中文或英文字卡。Roll, say and write 對於4歲或以上的小朋友，可以鼓勵他們讀完字卡再將該字母寫出來。

操作過程

1. 請小朋友先將6張字卡(英文字母)/圖卡(動物)貼在 uDice上 / 家長亦可根據小朋友程度預先將卡片貼在uDice上。
2. 一人拋骰子，另一人讀出字卡/圖卡的內容，重覆此過程直至兩人都讀完所有字卡。

注意事項

挑選卡片的技巧：所謂溫故知新，家長可挑選4張小朋友已熟悉的卡片，兩張未掌握得太好的卡片，或者1張未掌握得太好的卡片及1張未學過的新卡片。家長可以故意讀錯某些小朋友已經完全掌握的字卡，以增加遊戲的趣味性及互動性。

遊戲名稱：Roll and Match 配對遊戲

遊戲目的

親子互動、字母及動物名稱認知及強化。

所需材料

1. 12張卡(根據小朋友的學習程度/進度，挑選6中卡片*)。
2. 一粒 uDice。

選項 - 計分卡 (A5 uSketchBoard) 可培養小朋友的輸贏概念。

延伸變化

此遊戲除了字母認讀和認讀動物圖卡外，家長還可以選購 My First Counting Tools，強化數字、圖形認知。或選用uFoto Paper製作中文或英文字卡。可以將相對應的大小楷、動物圖形、動物英文寫法同時做配對，或者作為家庭遊戲眼明手快的競賽遊戲。

操作過程

1. 先決定配對範圍，例如大小楷字母的配對 /英文字母及動物配對 (如A 配 Ant / 螞蟻圖卡)。
2. 請小朋友先將6張字卡(英文字母)/圖卡(動物)貼在 uDice上 / 家長亦可根據小朋友程度預先將卡片貼在uDice上。
3. 一人拋骰子，另一人找出和其相對應的卡片。

注意事項

挑選卡片的技巧：所謂溫故知新，家長可挑選4張小朋友已熟悉的卡片，兩張未掌握得太好的卡片，或者1張未掌握得太好的卡片及1張未學過的新卡片。

遊戲名稱：Roll and Draw 我拋你畫

遊戲目的

親子互動、字母及動物名稱認知及強化。

所需材料

1. 6張卡(根據小朋友的學習程度/進度，挑選6中卡片*)。
2. 一粒 uDice。

選項 - 計分卡 (A5 uSketchBoard) 可培養小朋友的輸贏概念。

延伸變化

此遊戲除了字母認讀和認讀動物圖卡外，家長還可以選購 My First Counting Tools，強化數字、圖形認知。或選用uFoto Paper製作中文或英文字卡或其他圖卡。

操作過程

1. 請小朋友先將動物圖卡或英文字如 ant, bee, dog 等6個英文詞語貼在uDice上 / 家長亦可根據小朋友程度預先將卡片貼在uDice上。
2. 一人拋骰子，另一人於uSketchBoard上畫出該動物。
3. 可以限時畫畫以增添遊戲的好玩度和刺激度。

注意事項

挑選卡片的技巧：所謂溫故知新，家長可挑選4張小朋友已熟悉的卡片，兩張未掌握得太好的卡片，或者1張未掌握得太好的卡片及1張未學過的新卡片。

遊戲名稱：Roll and Write 我拋你寫

遊戲目的

親子互動、字母及動物名稱認知及強化。

所需材料

1. 6張卡(根據小朋友的學習程度/進度，挑選6中卡片*)。
2. 一粒 uDice。

選項 - 計分卡 (A5 uSketchBoard) 可培養小朋友的輸贏概念

延伸變化

此遊戲除了字母認讀和認讀動物圖卡外，家長還可以選購My First Counting Tools，強化數字、圖形認知。或選用uFoto Paper製作中文或英文字卡或其他圖卡。

操作過程

1. 請小朋友先將動物圖卡或英文字如 ant, bee, dog 等6個英文詞語貼在uDice上 / 家長亦可根據小朋友程度預先將卡片貼在uDice上
2. 一人拋骰子，另一人於uSketchBoard上寫出該動物的英文名稱或中文名稱
3. 可以限時畫畫以增添遊戲的好玩度和刺激度

注意事項

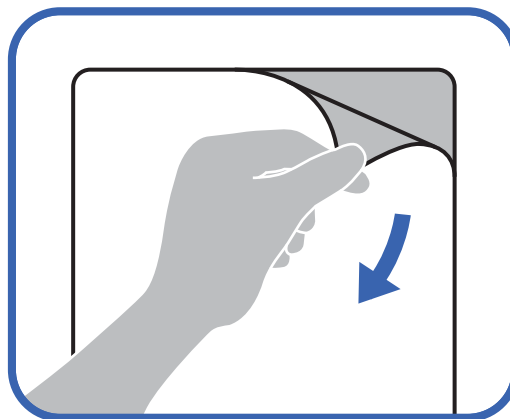
挑選卡片的技巧：所謂溫故知新，家長可挑選4張小朋友已熟悉的卡片，兩張未掌握得太好的卡片，或者1張未掌握得太好的卡片及1張未學過的新卡片。

uSketchBoard 多用途插卡畫板使用說明：

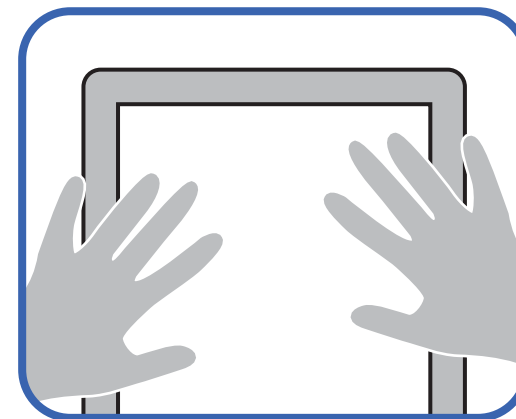
注意：逐少撕開黏貼部份可避免氣泡產生。沒有氣泡使黏貼力更持久！



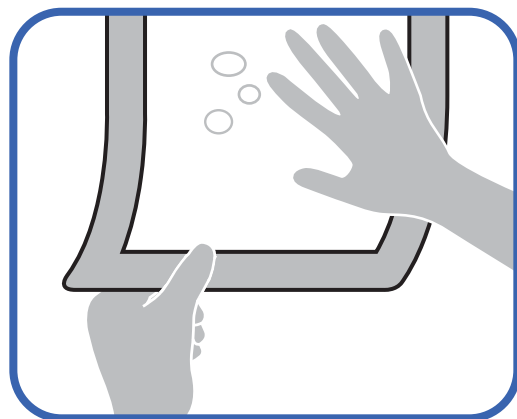
1 清潔擬貼多用途插卡畫板的平面。



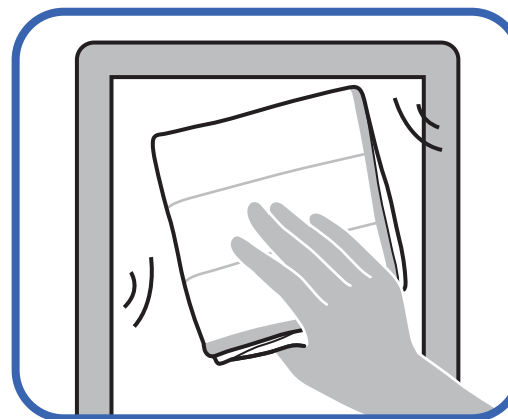
2 撕開多用途插卡畫板的保護膜。



3 張貼多用途插卡畫板於已清潔平面。



4 一邊貼一邊掃除氣泡。



清潔方法：以微濕的布擦拭白板貼的表面。

產品特性：

SketchBoard 多用途插卡畫板

- 附有 ufixx silicon 背貼®，能貼於光滑表面。
- 多用途插卡畫板內袋可放入文件作表格底版或展示版。
- 內袋使用防靜電設計，容易開合。
- 可移動、可水洗、可重用，既實用又環保。
- 白板筆或柔麗蠟筆可在多用途插卡畫板表面上書寫。
- 適用於教學、塗鴉、練字、記錄等。放入工作紙可讓孩子練字、繪畫和記事，成為他們的隨身塗鴉板；放入食譜貼在冰箱成為媽媽的煮飯好幫手；放入文件或日程成為爸爸的工作伙伴；放入相片記錄可溫馨時刻；寫下標語可為家人打氣。

ufixx silicone採用獨家專利科技，使物件：

- 能夠緊緊吸附於光滑表面，Easy On Easy Off，而且不留痕跡。
- 當吸附力減低時，可水洗重用，經濟環保。
- 具極佳的耐候性，無懼氣溫變化，可水洗。

適用地方：光滑表面，如玻璃、鏡面、磁磚、不銹鋼面、光滑膠面、焗漆面等 (不適用於油漆牆、粉牆)。

警告：

窒息危險，細小部份不適合3歲或以下之小童。

Collect them all!



ITEM NO: EXPS1802

All in One Build N' Draw Collection
鐵性白板套裝



ITEM NO: EXPS1803

The Magnetic Board Collective
鐵性黑板套裝



ITEM NO: EXPS1804

Complete Silicone Lamination Set
創作套裝



ITEM NO: EXPS1805

Flexible Learning Kit
全方位體驗套裝



ITEM NO: EXPS1807

Designer Board and Decorative Mirror
佈置家居套裝



ITEM NO: LENS1801

First Time ABCs
ABC學習套裝




ITEM NO: LENS1802

My First Counting Tools
1-2-3學習套裝



UBabyBaby Limited.
Address: Room 17, 8/F, Zung Fu Industrial Bldg,
1067 King's Road, Quarry Bay, Hong Kong
Hotline: (852) 3655 6123 | Email: cs@ubabybaby.com
Website: www.ubabybaby.com | www.ufixx.net



ITEM NO: LENS1801



Made in China